


Fiche
produit





Délais de livraison

8 semaines

Matériaux

Tube en laiton cannelé, verre soufflé bouche et sculpté à la scie à diamant

Finitions disponibles


 Laiton	Poli verni Poli non verni	Brossé
 Nickel	Poli verni	Brossé

Couleurs disponibles

Pour le verre

 Blanc Émail	 Gris Clair	 Gris Opale
 Jaune Moutarde	 Eau de Rose	 Vert Jade

Dimensions



H. 1200 mm
L. 815 mm
15 kg

Dimensions des verres

H. 229 mm
L. 262 mm

Sources lumineuses

3 × Led G9 / 5W. 220V

Classe 1

Certifications

Conformité CE

Notes

- Ampoules non fournies
- Frais supplémentaires pour toutes modifications ou commandes spéciales
- Nos lampes étant fabriquées artisanalement, les dimensions et finitions peuvent varier légèrement d'un modèle à l'autre
- Les verres étant fabriqués artisanalement, les couleurs peuvent légèrement varier d'un modèle à l'autre

Dimensions du pavillon

Pavillon standard



H. 110 mm
Ø. 80 mm

Platine



H. 4 mm
Ø. 150 mm

Platine inclinable



H. 4 mm
Ø. 150 mm