


EXTRA

EXTRA, par Sylvain Willenz, est une série de luminaires faite de profilés carrés et ronds imbriqués les uns dans les autres de façon à créer, en toute simplicité, de nouvelles formes et typologies aux géométries essentielles.



EXTRA, by Sylvain Willenz, is a series of lightings made of square and round tubes, assembled together to create new shapes and arrangements with simple yet essential geometries.



Suspensions - Pendants EXTRA V4 SB/SG et EXTRA V3 SG/SB

Finitions
Finishes

①+② ● Laiton satiné ● Graphite satiné ● Nickel satiné ● Cuivre satiné
SB Satin brass SG Satin graphite SN Satin nickel SC Satin copper

Matériaux
Material

Laiton massif. Câble textile noir.
Solid Brass. Black textile cable.

Source
Lamping

Suspensions - Pendants
1x GU10 PAR16 non fournie (ex: 4w=450lm) Variable*
1x GU10 PAR16 not included (ex: 4w=450lm) Dimmable *

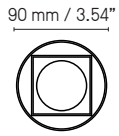
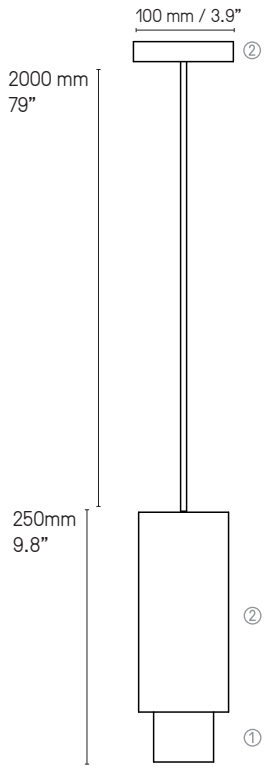
* Les luminaires variables nécessitent l'utilisation d'ampoules compatibles avec la variation.
All dimmable light fixtures require the use of compatible bulbs.

Designer

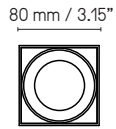
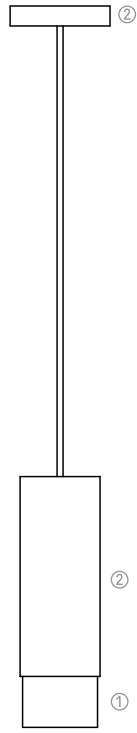
Sylvain Willenz



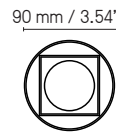
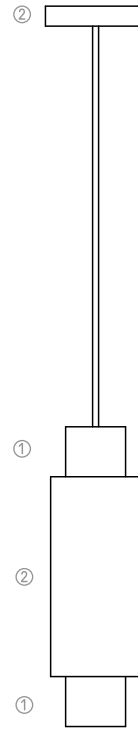
Suspensions - Pendants EXTRA V1 SG/SB et EXTRA V2 SB/SG



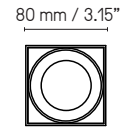
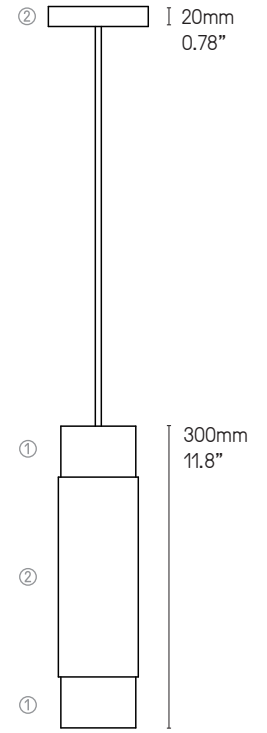
EXTRA V1



EXTRA V2



EXTRA V3



EXTRA V4



EXTRA V1 SG/SB



EXTRA V2 SB/SG



EXTRA V3 SG/SB



EXTRA V4 SB/SG

CONSEILS TECHNIQUES

Les caractéristiques techniques mentionnées dans ce document sont données à titre indicatif et sont susceptibles de subir des modifications. Ceci est lié à l'évolution rapide de la technologie LED.

Les dimensions sont approximatives et peuvent varier légèrement.

AMPOULES

Il est impératif de respecter les types et les puissances maximales préconisées sous peine de détériorer le luminaire. En cas de non-respect, la garantie ne pourra s'appliquer.

CONSEIL D'ENTRETIEN

Essuyage avec un chiffon doux, sans produits d'entretien. Nos produits étant vernis afin d'assurer la longévité du luminaire, il ne faut en aucun cas utiliser de produits détergents ou de solvants.

La société se réserve le droit de modifier, sans préavis, les caractéristiques de ses produits.

TECHNICAL ADVICE

The technical characteristics provided in this document are for information purposes only and are subject to change, due to permanent evolution of LED technology.

All dimensions are approximate and may vary slightly.

LIGHT BULBS

Use only the type of light bulb and maximum wattage shown otherwise you may damage the light fitting. Failure to use the correct light bulb and wattage will affect the warranty.

CARE INSTRUCTIONS

Wipe with a soft cloth –do not use any cleaning products. All our light fittings are lacquered to ensure the longevity of the product– under no circumstances use detergents or solvents.

The company reserves the right to modify its products at any time without notice.

CVL LUMINAIRES

79 ROUTE DE LA CHEVALLERIE – 49770 LONGUENÉE-EN-ANJOU – FRANCE

TEL. +33 (0) 2 41 32 67 54 – FAX +33 (0) 2 41 32 76 62

EMAIL : CONTACT@CVL-LUMINAIRES.FR

WWW.CVL-LUMINAIRES.FR